

Estar

To be

Nombre _____

You have already learned the verb **ser** (to be). In Spanish there is another verb (**estar**) which also means "to be."

Estar			
yo	estoy	nosotros/as	estamos
tú	estás		
usted	} está	ustedes	} están
él			
ella			

Ser and **estar** are not interchangeable. **Ser** is used to **identify** or **describe**. It tells **what** something is, its **basic characteristics**, or its **origin**.

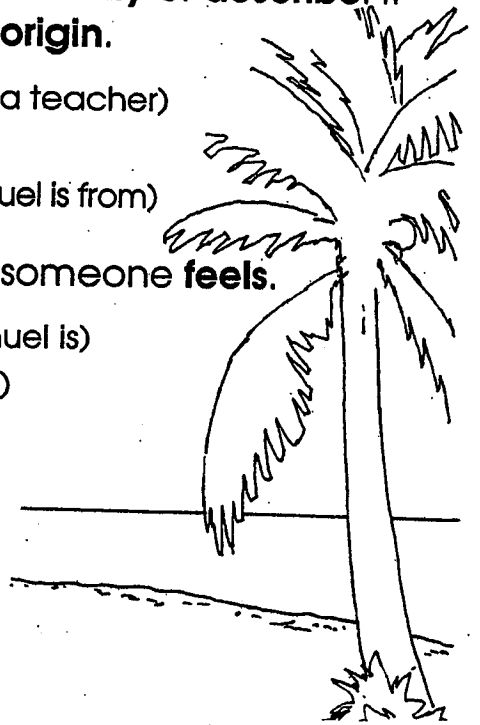
- ejemplos:** Manuel **es** maestro. (identifies Manuel as a teacher)
 Manuel **es** alto. (describes Manuel)
 Manuel **es** de California. (tells where Manuel is from)

Estar is used to tell the **location** of something or how someone **feels**.

- ejemplos:** Manuel **está** en la casa. (tells where Manuel is)
 Manuel **está** triste. (tells how Manuel feels)


Fill in the blanks with the correct forms of **estar**.

- Nosotros _____ en Nueva York.
- Ellos _____ tristes.
- Yo no _____ listo. (ready)
- ¿ _____ tú contento? (happy)
- Susana _____ en la escuela hoy.



Decide whether to use **ser** or **estar** and fill in the blanks with the correct forms.

- Ella _____ de Florida.
- Nosotros _____ inteligentes.
- Miguel y Ana _____ en la playa.
- Yo _____ en España.
- Tú no _____ contenta.



Ir

To go

Nombre _____

Ir (to go) is an irregular verb.

Ir is usually followed by **a** (to). Note that when **a** is followed by **el** (the), the two combine to form **al**. **A** combines with **¿dónde?** (**adónde?**) to ask where someone is going.

Ir			
yo	voy	nosotros/as	vamos
tú	vas		
usted	} va	ustedes	} van
él			
ella			

Some places you might go are . . .

la biblioteca = the library

el café = the café

el museo = the museum

la escuela = the school


el parque = the park

el hotel = the hotel


la estación = the train station

Answer the following questions using **ir a** and the place in the picture.

1. ¿Adónde vas tú?




2. ¿Adónde va Rosita?




3. ¿Adónde van Juan y Carlos?




4. ¿Adónde van ustedes?




5. ¿Adónde van los turistas?




6. ¿Adónde va usted?



7. ¿Adónde va Fernando?



8. ¿Adónde va Carlota?



Vamos a . . .

Let's go to . . .

Nombre _____

To indicate location use the preposition **a** meaning "at" or "to".

Ella va **a** California.
(She's going to California.)

Voy **a** las montañas.
(I'm going to the mountains.)



Note: When **a** is followed by the definite article **el**, they combine to form the contraction **al**.

ejemplos: **al cine** = at/to the movies
a la oficina = at/to the office
a los restaurantes = at/to the restaurants

a + el = al

a + la = a la

a + los = a los

a + las = a las

Escribe adónde van las personas.

1. Anita va _____
(swimming pool)

2. Marcos va _____
(café)

3. Nosotros vamos _____
(house)

4. Los chicos van _____
(concert)

5. Yo voy _____
(library)

6. Ellas van _____
(theater)

7. Tú vas _____
(country)

8. Ustedes van _____
(bank)

Ir

Nombre _____

Ir is followed by **a + an infinitive** to tell what is going to happen in the future.

ejemplo: Yo **voy a viajar** a mañana. (I'm going to travel tomorrow.)

Tell what the following people are going to do tomorrow by combining the given elements.

ejemplo: Adán/trabajar

Adán va a trabajar mañana.

1. Lola/cantar _____
2. Christina y Ana/bailar _____
3. Los chicos/estudiar _____
4. Yo/caminar _____
5. Nosotros/contestar _____
6. Las hermanas/visitar _____
7. Manuel/trabajar _____

If you make a sentence with two verbs negative, be sure to put **no** before the first verb.

ejemplo: No, yo **no** voy a cantar. (No, I'm not going to sing.)

Contesta las preguntas en español.

1. ¿Vas a estudiar tú mañana? Sí, _____
2. ¿Van a llorar las chicas? Sí, _____
3. ¿Van a hablar ustedes en clase? No, _____
4. ¿Va a escuchar ella? Sí, _____
5. ¿Va a mirar la televisión él? No, _____
6. ¿Va a comprar ropa usted? No, _____
7. ¿Vas a nadar tú mañana? Sí, _____